

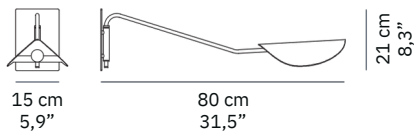


## PLUME 158

Christophe Pillet  
2017

Lampada da parete a luce diretta in metallo verniciato.  
Struttura tubolare in metallo curvato.  
Wall lamp giving direct light in lacquered metal.  
Tube-shaped structure in curved metal.

### DIMENSIONI/DIMENSIONS



### MATERIALI/MATERIALS

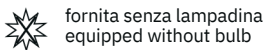
metallo  
metal

### COLORI/COLORS

anodic bronzo/anodic bronze

### S O R G E N T I / B U L B S

1 x max 40 W - E14



Nota: è possibile utilizzare lampadine LED disponibili sul mercato senza alcun cambiamento o modifica relativamente al prodotto standard.

Note: lamp compatible with LED bulbs (according to the market availability and without changes to the standard product)

### MARCHI/MARKS



### INFORMAZIONI AGGIUNTIVE/ FURTHER INFORMATION



classe II  
class II



interruttore nero  
black on/off switch



cavo nero  
black cable

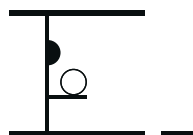
### IMBALLO/PACKAGING



dim./dim. 33x17x98 cm / 13"x6,7"x38,6"  
volume/volume 0,0549 m<sup>3</sup> / 1,94 ft<sup>3</sup>  
peso/weight 4,8 kg / 10,58 lb

### TIPOLOGIA/TYPE

interno - lampada da parete  
indoor - wall lamp



### CURVA FOTOMETRICA/ PHOTOMETRIC CURVE



## PLUME 159

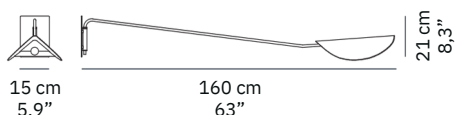
Christophe Pillet  
2017

Lampada da parete a luce diretta in metallo verniciato.  
Struttura tubolare in metallo curvato.  
Wall lamp giving direct light in lacquered metal.  
Tube-shaped structure in curved metal.

### DIMENSIONI/DIMENSIONS

### MATERIALI/MATERIALS

### COLORI/COLORS



metallo  
metal


anodic bronzo/anodic bronze

### S O R G E N T I / B U L B S

### MARCHI/MARKS

### INFORMAZIONI AGGIUNTIVE/ FURTHER INFORMATION

1 x max 60 W - E27

 fornita senza lampadina  
equipped without bulb

CE CB



classe II  
class II



interruttore nero  
black on/off switch



cavo nero  
black cable

Nota: è possibile utilizzare lampadine LED disponibili sul mercato senza alcun cambiamento o modifica relativamente al prodotto standard.

Note: lamp compatible with LED bulbs (according to the market availability and without changes to the standard product)

### IMBALLO/PACKAGING

### TIPOLOGIA/TYPE

### CURVA FOTOMETRICA/ PHOTOMETRIC CURVE



dim./dim. 33x22x174 cm / 13"x8,7"x68,5"  
volume/volume 0,1263 m<sup>3</sup> / 4,46 ft<sup>3</sup>  
peso/weight 7,5 kg / 16,53 lb

interno - lampada da parete  
indoor - wall lamp

