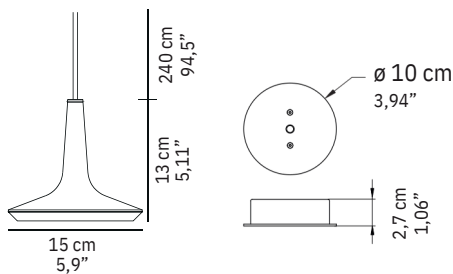




## KIN 478/LBT Francesco Rota 2012

Lampada a sospensione a luce diretta e diffusa. Corpo lampada in metallo tornito. Schermo diffusore in PMMA trasparente. Suspension lamp giving direct and diffused light. Metal turned body lamp. PMMA transparent diffuser.

### DIMENSIONI/DIMENSIONS



### MATERIALI/MATERIALS

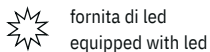
metallo/PMMA  
metal/PMMA

### COLOR E /COLOR S

bronzo anodico/anodic bronze  
oro satinato smaltato/satin gold glaze

### SORGENTI/BULBS

1 x max 4 W - LED  
2700° K - 500 lm - CRI > 85



Questo prodotto contiene una sorgente luminosa di classe di efficienza energetica E  
This product contains an energy efficiency class light source E



Sorgente luminosa (LED) sostituibile da addetto qualificato  
Replaceable (LED only) light source by a professional



Unità di alimentazione separata sostituibile da addetto qualificato  
Replaceable control gear by a professional

### IMBALLO/PACKAGING



dim./dim. 23x23x27 cm / 9,1"x9,1"x10,6"  
volume/volume 0,0142 m<sup>3</sup> / 0,50 ft<sup>3</sup>  
peso/weight 1,5 kg / 3,30 lb

### MAR CH I / MARKS



### INFORMAZIONI AGGIUNTIVE/ FURTHER INFORMATION



classe I  
class I



rosone: bronzo anodico (bronzo) - bianco (oro)

rose: anodic bronze (bronze) - white (gold)



cavo: nero (bronzo) - trasparente (oro)

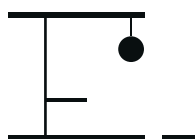
cabl: black (bronze) - transparent (gold)



accessorio: rosone multilampada tondo/quadrato  
accessory: multiple ceiling plate/square

### TIPOLOGIA/TYPE

interno - lampada da soffitto  
indoor - suspension lamp



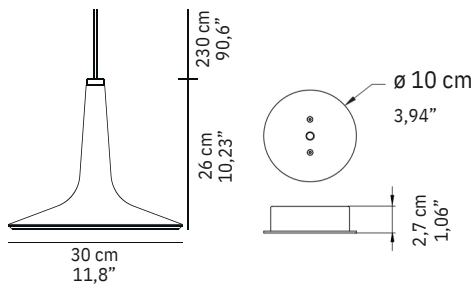
### CURVA FOTOMETRICA/ PHOTOMETRIC CURVE



## KIN 479/LBT Francesco Rota 2012

Lampada a sospensione a luce diretta e diffusa. Corpo lampada in metallo tornito. Schermo diffusore in PMMA trasparente. Suspension lamp giving direct and diffused light. Metal turned body lamp. PMMA transparent diffuser.

### DIMENSIONI/DIMENSIONS



### MATERIALI/MATERIALS

metallo/PMMA  
metal/PMMA

### COLOR E /COLOR S

bronzo anodico/anodic bronze  
oro satinato smaltato/satin gold glaze

### SORGENTI/BULBS

1 x max 9 W - LED  
2700° K - 1300 lm - CRI > 85

fornita di led  
equipped with led

Questo prodotto contiene una sorgente luminosa di classe di efficienza energetica E  
This product contains an energy efficiency class light source E

Sorgente luminosa (LED) sostituibile da addetto qualificato  
Replaceable (LED only) light source by a professional

Unità di alimentazione separata sostituibile da addetto qualificato  
Replaceable control gear by a professional

### MAR CH I / MARKS

CE CB

### INFORMAZIONI AGGIUNTIVE/ FURTHER INFORMATION



classe I  
class I



rosone: bronzo anodico (bronzo) - bianco (oro)  
rose: anodic bronze (bronze) - white (gold)



cavo: nero (bronzo) - trasparente (oro)  
cable: black (bronze) - transparent (gold)



accessorio: rosone multilampada tondo/quadrato  
accessory: multiple ceiling plate/square

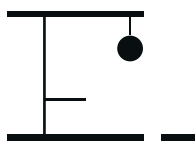
### IMBALLO/PACKAGING



dim./dim. 36x36x42 cm / 14,2"x14,2"x16,5"  
volume/volume 0,0544 m<sup>3</sup> / 1,92 ft<sup>3</sup>  
peso/weight 3,5 kg / 7,71 lb

### TIPOLOGIA/TYPE

interno - lampada da soffitto  
indoor - suspension lamp



### CURVA FOTOMETRICA/ PHOTOMETRIC CURVE